

THÔNG SỐ KỸ THUẬT

Kích thước và Trọng lượng

	XV 2.0i-S
Dài / Rộng / Cao (mm)	4.450 / 1.780 / 1.615
Chiều dài cơ sở (mm)	2.635
Cỡ lốp	225 / 55 R17
Tự trọng (Kg)	1.445
Khoảng sáng gầm xe (mm)	220

Động cơ

Kiểu động cơ	Động cơ Boxer đối xứng nằm ngang, 4 Xylanh, DOHC 16 Van, Máy xăng
Dung tích xylanh (cc)	1.995
Công suất (PS / rpm)	150 / 6.200
Mô-men xoắn (Nm / rpm)	196 / 4.200
Dung tích thùng nhiên liệu (L)	60

Hệ dẫn động và Hộp số

Hệ dẫn động	Tự động vô cấp
Thắng (Trước/ Sau)	Thắng đĩa tự làm mát / Thắng đĩa
Hệ thống treo (Trước / Sau)	Kiểu thanh chống MacPherson/ Kiểu xương đòn kép

Ngoại thất


Đèn pha HID tự chỉnh độ cao	Đèn sương mù phía trước	Rửa đèn pha kiểu pop-up	Cửa sổ trời chỉnh điện
Cánh lướt gió nóc xe	Gương chiếu hậu gập bằng điện, tích hợp đèn LED báo rẽ		

An toàn

Túi khí SRS phía trước, bên hông và các túi khí rèm	Hệ thống bàn đạp an toàn	Hệ thống hỗ trợ phanh gấp	Hệ thống mã hóa động cơ
Hệ thống kiểm soát xe linh hoạt (VDC)	Hệ thống chống bó cứng phanh (ABS) 4 kênh/ 4 cảm biến với Hệ thống phân phối lực phanh điện tử (EBD)	Móc lắp ghế ngồi trẻ em chuẩn ISO-FIX (với neo xích)	Thanh gia cố 2 bên cửa

Chức năng và tiện nghi

Hệ thống hỗ trợ khởi động ngang dốc	Công nghệ Siri điều khiển bằng giọng nói (dành cho Iphone)	Vô lăng tích hợp các nút điều khiển đa chức năng, kết hợp hệ thống cài đặt tốc độ hành trình	Hệ thống khóa thông minh và khởi động bằng nút bấm
Màn hình cảm ứng hiển thị đa chức năng	Hệ thống âm thanh cao cấp	Hệ thống tích hợp Bluetooth rảnh tay	Cổng kết nối thiết bị ngoại vi và USB
Ghế da cao cấp	Hệ thống camera lùi phía sau	Hệ thống điều hòa 2 vùng tự động	Ghế sau xếp & bật tỷ lệ 60/40
Vô lăng có thể chỉnh tầm lái/ độ nghiêng	Tựa tay phía sau	Tấm phủ khoang hành lý	Bàn đạp ốp nhôm cao cấp
Lẫy chuyển số trên vô lăng	Điều khiển bằng giọng nói	Hệ thống khóa bằng mật mã	



Khung thép gia cường tăng tính năng bảo vệ khi va chạm.



Trọng tâm thấp và thiết kế đối xứng giúp cân bằng tốt hơn.



Tăng cường tính ổn định, hiệu quả và phản hồi nhanh trên mọi địa hình.

UN PARK YOUR LIFE



CHỨC NĂNG NỔI BẬT

A Hệ thống khóa thông minh và khởi động không dùng chìa

Với mã gồm 5 chữ số, bạn hoàn toàn có thể mở cửa xe mà không cần chìa.

B Hệ thống âm thanh cao cấp


Hãy để những chuyến hành trình trở nên thú vị hơn với hệ thống âm thanh cao cấp gồm 6 loa kết hợp cổng USB và hệ thống đàm thoại Bluetooth rảnh tay.

C Hệ thống Camera lùi

Bạn hoàn toàn có thể di chuyển dễ dàng trong không gian chật hẹp nhờ hệ thống camera lùi, đặc biệt Subaru XV 2.0i-S được trang bị camera màu nhằm hỗ trợ cho việc đậu xe tốt hơn.

D Khoang xe rộng rãi

Từng chi tiết nội thất của Subaru XV được thiết kế một cách tỉ mỉ cùng với tựa đầu điều chỉnh góc nghiêng nhằm mang đến sự thoải mái cho những chuyến đi xa.



CÔNG NGHỆ

Sự kết hợp Hệ Dẫn Động Các Bánh Toàn Thời Gian và Động cơ Boxer tạo nên sự đối xứng và cân bằng, mang lại cảm giác lái hoàn hảo.

E Hệ dẫn động tất cả các bánh toàn thời gian


Subaru XV là xe SUV gầm cao nhưng có trọng tâm thấp như một chiếc sedan thể thao. Hệ Dẫn Động Tất Cả Các Bánh Toàn Thời Gian & động cơ Boxer mang đến sức mạnh, sự cân bằng và ổn định trên mọi cung đường khác nhau.

F Động cơ Boxer

Có rất ít mẫu xe mang lại cảm giác lái phấn khích và thoải mái như Subaru XV nhờ có động cơ Boxer đối xứng nằm ngang, và trọng tâm thấp hơn so với các động cơ khác.

G Hệ thống kiểm soát xe linh hoạt (VDC)

Hệ thống kiểm soát xe linh hoạt theo dõi, phân tích, và xử lý khi có bất kỳ bánh xe nào bị trượt hoặc ôm cua ở tốc độ cao dẫn đến xe bị chệch khỏi đường chạy.



AN TOÀN

Những công nghệ an toàn tiên tiến của Subaru được thiết kế nhằm bảo vệ tối đa hành khách ngồi trong xe. Bạn sẽ cảm thấy an tâm khi biết rằng mình đang ở trong một chiếc xe được thiết kế với những tính năng an toàn đa dạng để hoạt động trong điều kiện thực tế.

H Động cơ tự động gãy gập

Về khía cạnh an toàn, xe Subaru vượt xa những khía cạnh an toàn cơ bản. Trong trường hợp va chạm trực tiếp vào đầu xe, động cơ Boxer và hộp số của XV được thiết kế để tránh va đập vào trong khoang lái nhằm giảm thiểu chấn thương cho hành khách.

I Khung thép gia cường hình nhẫn

Khung xe gia cường có trọng lượng nhẹ giúp tăng độ cứng cho toàn bộ khung xe từ trần đến các cửa, các cột và sàn. Chuyển hóa và triệt tiêu lực tác động vào hành khách khi có va chạm.

